



www.vicnezfilm.cz

CLICKSHOW 2.3 Titulkovací software s funkcí centrálního odbavování titulků

Návod k použití

Je to k tomu, aby se titulky k operám a divadelním představením klikaly samy, na dálku.

V kině už nepotřebujete klikače.

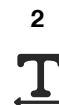
Místo toho:



Stáhnete si Clickshow 2.3 *zde*



Spustíte Clickshow 2.3



Nastavíte velikost titulků



Připojíte se na server

a je to.

Titulky už se budou klikat samy. Tohle je návod, jak se to nastavuje.

1) Po **ZAPNUTÍ**
to vypadá takhle:

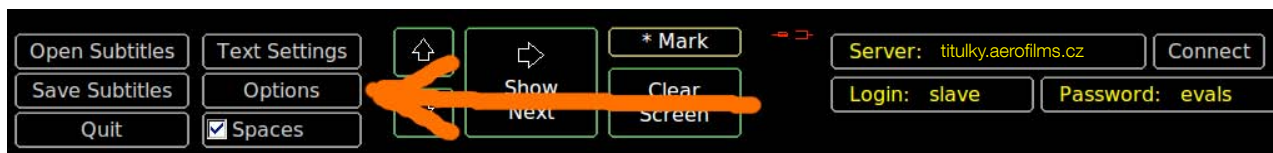




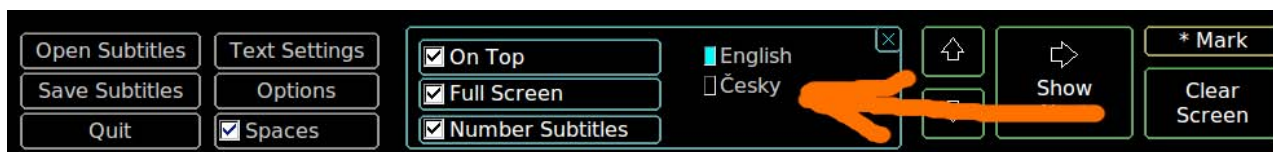
www.vicnezfilm.cz

1,5) JAZYK

Kdyby to náhodou bylo anglicky, tak:



- Klikněte na „Options“ a objeví se tohle:



- A pak klikněte na „Česky“ a mělo by se to přepnout do češtiny. Modrý panel pak zase můžete zavřít křížkem vpravo nahoře.



2) VELIKOST A BARVA TITULKŮ

Jestli potřebujete nastavit velikost a barvu titulků na plátně,

- Klikněte na „Vzhled textu“

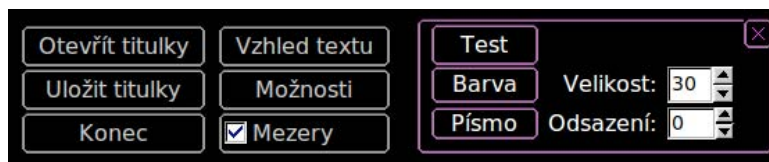




www.vicnezfilm.cz

2) VELIKOST A BARVA TITULKŮ

- Pak se objeví fialový panel, kde můžete zvětšovat a zmenšovat velikost písma.



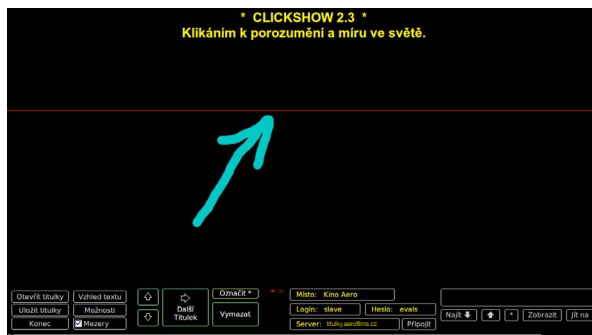
- Jestli žádný titulek nevidíte, zmáčkněte „**Test**“ a objeví se zkušební nápis.
- Odsazení znamená, jak daleko má být titulek od horního okraje obrazu. Většinou se to nechá na nule.
- Když kliknete na „**Barva**“, budete moct měnit i barvu písma.



- A když kliknete na „**Písmo**“, můžete si změnit i font.
- Pak můžete panel zase křížkem nahoře zavřít.

2.1) DĚLÍCÍ ČÁRA

Čára, která odděluje právě zobrazený titulek nahoře, se dá myší chytit a posunout nahoru nebo dolů. Až program zapnete příště, zůstane tam, kde byla, když jste ho vypnuli.





www.vicnezfilm.cz

3) PŘIPOJENÍ NA SERVER

Místo: Kino Aero
Login: slave Heslo: evals
Server: titulky.aerofilms.cz Připojit

Vyplňte Místo, Login, Heslo a Server.

Místo: sem napište jméno vašeho kina, *např.: Světozor Praha*

Server: titulky.aerofilms.cz

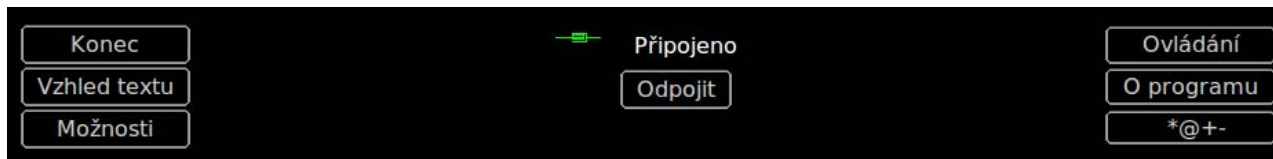
Login: slave

Heslo: evals

(Tyto údaje se dost možná časem změní. Co napíšete do kolonky Místo je celkem jedno, akorát nám pomůže, když z toho pochopíme, o které kino se jedná. Je to pro případ, kdyby byl nějaký probléme, aby bylo jasné, kde nastal.)

- Klikněte na „Připojit“.

- A mělo by to dopadnout takhle:



- V tu chvíli je **hotovo** a titulky by se od téhle chvíle měly už pouštět samy a vy už se o to nemusíte starat. **Hurá!**

4) KDYŽ SE NEJDE PŘIPOJIT NA SERVER



- Když se připojení nezdaří, asi 15 sekund uvidíte „Připojování...“

a pak se vše zase vrátí do původního stavu:

Místo: Kino Aero
Login: slave Heslo: evals
Server: titulky.aerofilms.cz Připojit



www.vicnezfilm.cz

- Zkontrolujte, prosím, jestli jste na začátku napsali správně Login, Heslo a Server.
- Jestli se ještě neblíží představení, je také možné, že server ještě není zapnutý, takže počkejte, až bude.
- Jinak vyzkoušejte:

Trik #1 : Může se stát, že máte na připojení k internetu blokovaný port 9876. V tom případě bude nejlepší, když poprosíte svého správce sítě, aby ho odblokoval. Jako prozatímní řešení se můžete zkusit připojit web tunelem. To se udělá tak, že před jméno serveru napíšete dvojtečku, tj. místo **titulky.aerofilms.cz** napíšete **:titulky.aerofilms.cz** a znovu zkusíte kliknout na „Připojit“. Pokud se to povede, uvidíte nápis: „Připojeno přes WWW“. Všechno bude fungovat jako normálně, až na to, že titulky mohou mít až půl sekundy zpoždění.

Když to nezabere, ale jinak z klikacího počítače normálně můžete na web (podaří se vám otevřít třeba novinky.cz v prohlížeči), tak může být problém v tom, že na vaší síti je tzv. proxy. To zjistíte tak, že v prohlížeči na klikacím počítači otevřete adresu whatismyproxy.com, která je sice anglicky, ale buď tam bude napsáno „No proxies detected“, což znamená, že tohle není váš případ a další postup vám nepomůže. Pokud tam tohle napsané nebude, zeptejte se administrátora sítě, jakou adresu má vaše web proxy. Měl by vám říct něco jako 111.222.333.444 a tuhle adresu potom zadáte do políčka server takhle: **:titulky.aerofilms.cz + 111.222.333.444**. Všimněte si, že před clickshow.tk je zase dvojtečka a před adresou proxy je znaménko plus.

Ještě k webu whatismyproxy.com. I když tam nějaké adresa proxy uvedená bude, stejně se musíte zeptat administrátora, jakou máte použít, protože whatismyproxy vidí jen vnější adresu a vy potřebujete tu vnitřní.

Trik #2 : Mobilní připojení přes internet funguje s Clickshow dobře, alespoň u Vodafonu. Takže když všechno ostatní selže, můžete si **na mobilu s Androidem zapnout mobilní Wi-Fi hotspot a připojit se přes něj.**

POZOR!

!) Nezapomeňte pak dát mobil do nabíječky, aby vám během představení nedošla baterie!!

!!) Vypněte všechny úsporné režimy mobilu

!!!) Musíte mít samozřejmě na mobilu zapnutá mobilní data a jedno dlouhé představení opery vám může spotřebovat kolem 1MB dat.



www.vicnezfilm.cz

- Wi-Fi hotspot se na Androidu zapne takhle:

Nastavení → Více → Tethering a přenosný hotspot → Nastavit hotspot sítě Wi-Fi → a tady si nastavíte jméno a heslo wifiny, kterou bude mobil vysílat.

Pak se vrátíte o krok zpět a zapnete Přenosný hotspot Wi-Fi.

V tu chvíli by měl váš mobil poskytovat wifinu se jménem a heslem, kterou jste si nastavili. Připojte se přes ni a všechno by mělo fungovat.

Variace: Místo Wi-Fi můžete použít USB kabel z mobilu do počítače. V tom případě na Androidu udělejte něco jako:

Nastavení → Více → Tethering a přenosný hotspot → Sdílet datové připojení pomocí portu USB – a tohle zapněte.

POZOR! Pořád platí varování !!) a !!!) výše.

5) NEFUNGUJE TO!

Představení běží, ale titulky se přestaly posouvat! Co teď?

Počkejte! Clickshow se automaticky bude snažit připojit znova a znova. Pokud se to už jednou povedlo a pořád funguje internet, mělo by se to samo připojit znovu.

Připojení nefunguje! Ale máme klikače! Jak klikat titulky ručně?

Odpojte se, pokud už se to neodpojilo samo. (Zmáčkněte “Odpojit” a pak “Nečekat na server”.)

Pak se titulky ručně klikají šipkou doprava nebo mezerou.

6) TECHNICKÉ POŽADAVKY

- Počítač

Máte dvě možnosti:

a) PC s Windows od verze XP Service Pack 3 až do Windows 10.

b) PC s Linuxem (co se verze týče, Linuxů je hodně, takže zkuste a uvidíte. Když to nebude fungovat, napište pro radu na info@clickshow.xf.cz .)



www.vicnezfilm.cz

6) TECHNICKÉ POŽADAVKY

- Připojení k internetu

i) Na **rychlosti** příliš nezáleží, stačí i nejhorší připojení přes mobil (GPRS nebo Edge). Konkrétně to znamená, že je potřeba rychlost cca 10kbit/s.

ii) Důležitá je odezva, tedy zpoždění, ale v dnešní době stěží najdete nevyhovující připojení k internetu. Pokud máte pochyby, můžete si odezvu změřit na <http://rychlost.cz>. Hodnota je tam uvedena jako Odezva (Ping). Cokoli do 100 ms je výborné, do 250 ms v pořádku, do 500 ms snesitelné. V praxi by mohly nastat problémy, pokud byste se připojovali k internetu přes mobil v místě, kde je hodně špatný signál.

iii) Je potřeba mít otevřený port 9876 nebo mít alespoň přímý přístup k WWW přes obvyklý port 80 bez nutnosti automatické konfigurace proxy. Obvyklá připojení k internetu jako UPC, O2 nebo přes mobilní telefon budou fungovat bez problémů, pokud váš administrátor sítě nezablokoval nějaké porty nebo nenainstaloval proxy, která vyžaduje automatickou konfiguraci. V tom případě bude ale také vědět, jak porty otevřít, případně proxy obejít.

Realizace softwaru:

Tomáš Pártl

Rozvoj finančně podpořil:

Aerofilms.cz

